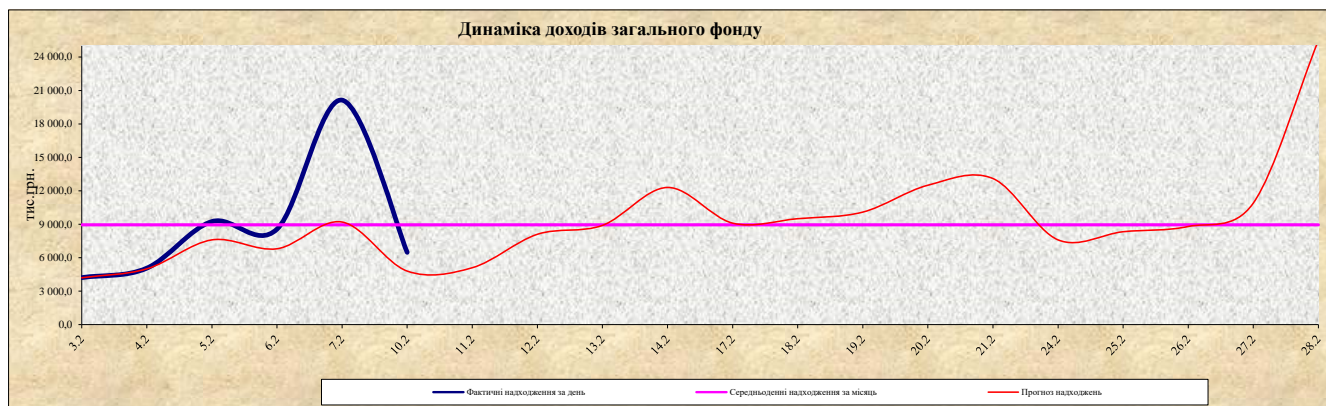


Динаміка надходжень податків та неподаткових платежів за лютий 2020 року станом на 11.02.2020

Дата	Податок з доходів фізичних осіб	Акцизний податок (всього)	<i>в т.ч. акциз на алкоголь та тютюн</i>	<i>в т.ч. акциз на пальне (вироблене та ввезене)</i>	Податок на нерухоме майно	Плата за землю	Єдиний податок	Плата за надання інших адмінпослуг	Реклама, пайова участь (благ оустрий), повернення	Плата за оренду майна	Плата за розміщення тимчасово вільних коштів	Інші платежі	Фактичні надходження (лютий)	Прогноз надходжень	Відсоток виконання до прогнозу
03.02.20	1 361,6	10,0	10,0	0,0	17,1	118,9	2 252,0	102,5	11,8	0,0	318,8	21,5	4 214,1	4 200,0	100%
04.02.20	1 747,4	7,7	7,7	0,0	21,3	116,3	2 959,3	107,8	78,3	0,0	0,0	24,1	5 062,2	5 000,0	101%
05.02.20	5 505,3	12,0	12,0	0,0	13,4	102,5	2 743,7	42,7	55,3	727,6	0,0	42,0	9 244,5	7 600,0	122%
06.02.20	5 889,2	11,8	11,8	0,0	35,5	144,0	2 236,0	68,4	105,6	0,0	0,0	71,9	8 562,3	6 800,0	126%
07.02.20	16 491,6	11,9	11,9	0,0	22,9	239,1	3 009,0	126,2	43,3	0,0	0,0	189,5	20 133,5	9 200,0	219%
10.02.20	1 521,1	621,4	621,4	0,0	27,8	160,5	4 021,1	34,5	33,7	0,0	0,0	59,4	6 479,5	4 800,0	135%
11.02.20				0,0									0,0	5 100,0	0%
12.02.20				0,0									0,0	8 100,0	0%
13.02.20				0,0									0,0	8 900,0	0%
14.02.20				0,0									0,0	12 300,0	0%
17.02.20				0,0									0,0	9 100,0	0%
18.02.20				0,0									0,0	9 500,0	0%
19.02.20				0,0									0,0	10 090,0	0%
20.02.20				0,0									0,0	12 500,0	0%
21.02.20				0,0									0,0	13 100,0	0%
24.02.20				0,0									0,0	7 600,0	0%
25.02.20				0,0									0,0	8 330,0	0%
26.02.20				0,0									0,0	8 800,0	0%
27.02.20				0,0									0,0	10 900,0	0%
28.02.20				0,0									0,0	25 500,0	0%
всього	32 516,2	674,8	674,8	0,0	138,0	881,3	17 221,0	482,1	328,0	727,6	318,8	408,4	53 696,1	187 420,0	28,7%

Динаміка надходжень до бюджету розвитку за лютий 2020 р. станом на 11.02.2020р. (тис.грн.)

	Продаж землі	Приватизація майна	Пайова участь	Гарантії, надані міськими радами	Всього
8949,4	0,0	0,0	72,0	0,0	72,0
8949,4	0,0	0,0	0,0	0,0	0,0
8949,4	13,8	0,0	1,0	0,0	14,8
8949,4	0,0	0,0	0,0	1,0	1,0
8949,4	0,0	0,0	0,0	0,0	0,0
8949,4	0,0	0,0	6,3	0,0	6,3
8949,4					0,0
8949,4					0,0
8949,4					0,0
8949,4					0,0
8949,4					0,0
8949,4					0,0
8949,4					0,0
8949,4					0,0
8949,4					0,0
8949,4					0,0
8949,4					0,0
8949,4					0,0
8949,4					0,0
8949,4					0,0
8949,4					0,0
всього	13,8	0,0	79,3	1,0	94,1



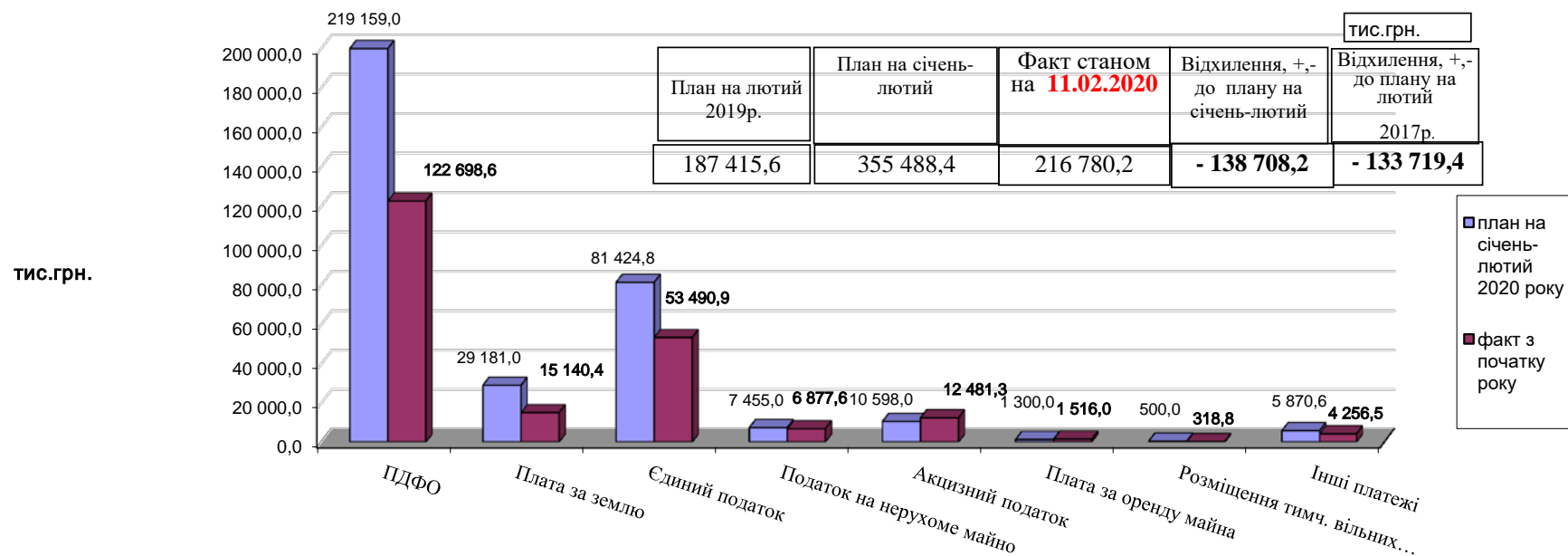
**Залишок коштів
бюджету розвитку (тис.грн.)**

11.02.2020	6,31
-------------------	-------------

**Розміщено на депозит
бюджет розвитку (тис.грн.)**

11.02.2020	21 836,4
-------------------	-----------------

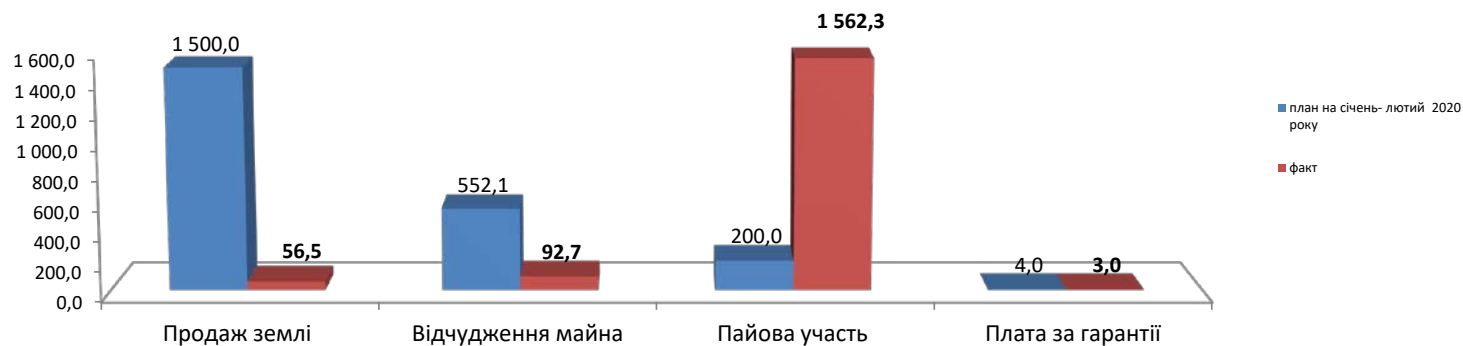
Надходження доходів до загального фонду станом на 11.02.2020



Надходження податків до бюджету розвитку станом на 11.02.2020р.

розміщено на депозит (тис.грн.)	надходження від продажу землі (тис.грн.)		надходження від відчуження майна (тис.грн.)		пайова участь у розвитку інфраструктури м. Черкаси (тис.грн.)		плата за гарантії, надані міськими радами		всього податків (доходи бюджету розвитку, тис.грн.)			залишок до розподілу бюджету розвитку станом на 11.02.2020 (тис.грн.)
	план на січень-лютий 2020р.	факт	план на січень-лютий 2020р.	факт	план на січень-лютий 2020р.	факт	план на січень-лютий 2020р.	факт	план на січень-лютий 2020р.	факт	відхилення	
21 836,4	1 500,0	56,5	552,1	92,7	200,0	1 562,3	4,0	3,0	2 256,1	1 714,5	-541,6	6,31

Надходження до бюджету розвитку, тис.грн.



ПДФО	219 159,0	122 698,6
Плата за землю	29 181,0	15 140,4

Єдиний податок	81 424,8	53 490,9
Податок на нерухоме майно	7 455,0	6 877,6
Акцизний податок	10 598,0	12 481,3
Плата за оренду майна	1 300,0	1 516,0
Розміщення тимч. вільних коштів	500,0	318,8
Інші платежі	5 870,6	4 256,5
Всього доходів	355 488,4	216 780,2
Продаж землі	1 500,0	56,5
Відчуження майна	552,1	92,7
Пайова участь	200,0	1 562,3
Плата за гарантії	4,0	3,0

Аналіз планових показників надходжень до загального фонду міського бюджету 2020 рік

	січень	лютий	березень	квітень	травень	червень	липень	серпень	вересень	жовтень	листопад	грудень	ВСЬОГО
Розпис доходів ЗФ на 2020 рк	168 072,9	187 415,6	150 049,8	212 053,0	195 599,5	172 965,1	208 916,8	189 364,1	182 456,6	204 712,8	199 152,3	197 839,9	2 268 598,0
Уточнений розпис доходів	168 072,9	187 415,6	150 049,8	212 053,0	195 599,5	172 965,1	208 916,8	189 364,1	182 456,6	204 712,8	199 152,3	197 839,9	2 268 598,0